

# Ente Digitale

## PROCEDURA DENUNCE PUBBLICITA'

# Vantaggi per il cittadino


- IL PORTALE “ ENTE DIGITALE ” PERMETTE AL CONTRIBUENTE DI COMPILARE ED INVIARE TELEMATICAMENTE AL COMUNE LE DENUNCE DI PUBBLICITA’
- ALLEGARE DOCUMENTAZIONE
- PREDISPORRE UN PREVENTIVO
- PROCEDERE AL PAGAMENTO

- Dalla home page dei servizi online, l'utente deve accedere all'area riservata, cliccando in una qualsiasi delle sezioni sotto riportate:

## Benvenuti nei servizi online

Comune di Grumo Appula Servizi online Assistenza

### Grumo Appula DiG it ale



**Anagrafe**

Puoi stampare il tuo certificato di residenza, lo stato di famiglia e la dichiarazione sostitutiva atto notorio.



**Catasto**

Puoi consultare i dati catastali, DOCFA e planimetrie dei tuoi terreni e fabbricati.



**Pagamenti & Rimborsi**

Puoi visualizzare la tua situazione debitoria/creditoria riferita ai tributi comunali nei confronti dell'ente ed effettuare i pagamenti anche on-line.



**Dichiarazioni online**

Puoi effettuare dichiarazioni per i tributi comunali direttamente online utilizzando la tua firma digitale o il codice dispositivo.

**sp:d**

Sistema Pubblico  
di Identità Digitale



L'accesso viene eseguito inserendo le credenziali ottenute in precedenza tramite la registrazione oppure accedendo tramite le credenziali SPID.



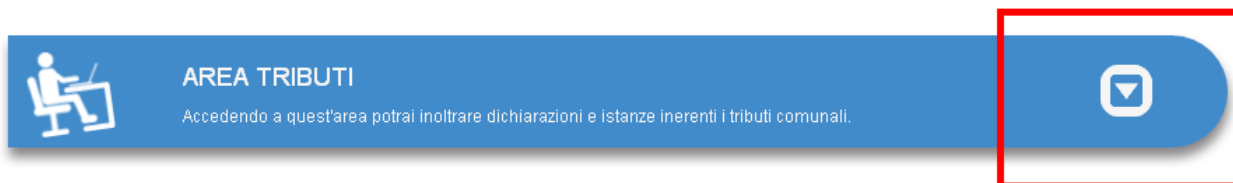

The image shows the login page of the Grumo Appula Digitale website. At the top, there is a header with the logo "Grumo Appula DiGi<sup>it</sup>ale<sup>®</sup>" and a "Segnalazioni" button with a speech bubble icon. Below the header is a dark grey navigation bar with the text "Comune di Grumo Appula Servizi online". The main content area is divided into two columns. The left column contains the heading "Accedi ai servizi Online" followed by three lines of text: "Grazie a Grumo Appula Digitale potrai accedere in modo semplice ai servizi comunali attraverso pc, smartphone e tablet.", "Per registrarti basta compilare il modulo online [cliccando qui](#).", and "Se hai bisogno di assistenza puoi [inviarci un messaggio](#).". The right column contains a login form with two tabs: "LOGIN" (selected) and "Autenticazione con SPID". The form has two input fields: "Nome Utente" and "Password". Below the fields is a blue "Accedi" button.

- Una volta effettuato l'accesso, basta cliccare dal menù in alto nella sezione "[Dichiarazioni e Istanze](#)". Vedi immagine di seguito riportata



Cliccare successivamente nell'[AREA TRIBUTI](#).

Sei in: [Dichiarazioni](#) »



- Selezionare la sezione [PUBBLICITA'](#), e cliccare su "Vai".



## AREA TRIBUTI

Accedendo a quest'area potrai inoltrare dichiarazioni e istanze inerenti i tributi comunali.



### **PUBBLICITA'**

Presenta una dichiarazione per la diffusione di messaggi pubblicitari in luoghi pubblici o aperti al pubblico.

[Vai](#)

### **RATEIZZAZIONI ACCERTAMENTI**

Comunica una richiesta di rateizzazione per un accertamento ricevuto.

[Vai](#)

### **AUTOTUTELA / DEFINIZIONE AGEVOLATA INGIUNZIONE**

Comunica all'ufficio tributi un'istanza in autotutela o un accertamento con adesione.

[Vai](#)

- A questo punto occorre creare una nuova denuncia

Cliccare nella sezione “Nuova denuncia” come di seguito riportato:

**ICP** IMPOSTA COMUNALE SULLA PUBBLICITA' DENUNCE

**Login Account**  
Benvenuto -  
Logout

Lista Denunce   Contribuente   Denuncia   Pubblicita   Allegati   Riepilogo

Anno di imposta: 2020 ▾

Ricerca Denuncia   **Nuova Denuncia**   Esporta in Excel

- Nella sezione **CONTRIBUENTE** (compilare i propri dati anagrafici nel caso non venissero autocompilati in base ai dati forniti in sede di registrazione) e cliccare su **AVANTI**. Vedi figura sottostante

**ICP** **IMPOSTA COMUNALE SULLA PUBBLICITA'**  
DENUNCE

**Login Account**  
Benvenuto -  
Logout

Lista Denunce **Contribuente** Denuncia Pubblicità Allegati Riepilogo

**Contribuente Selezionato**

Codice: **89**  
Nominativo:  
CodiceFiscale\_PIVA: '  
Via: **VIA** '  
CAP:            Città: **I**            Provincia: **I**  
Email per le comunicazioni:

**Avanti**



- Nella sezione **DENUNCIA** inserisci i **DATI GENERALI DELLA DENUNCIA** : data inizio/fine esposizione – N. concessione - Applica riduzione – note. Cliccare su **AVANTI**.  
Vedi figura sottostante

**ICP** IMPOSTA COMUNALE SULLA PUBBLICITA' DENUNCE

Login Account  
Benvenuto -  
Logout

Lista Denunce   Contribuente   **Denuncia**   Pubblicità   Allegati   Riepilogo

**Dati Generali della Denuncia**

Data Inizio Esposizione: 01/04/2020

Data Fine Esposizione: 01/11/2020

Non possiedo un numero di concessione

Numero Concessione: \_\_\_\_\_ Data Concessione: \_\_\_\_\_

Applicare la Riduzione ai sensi dell'Art.16 D.lgs.507/93 ?

Note:  
NOTE PROV

**Avanti**

- Nella sezione **PUBBLICITA'** procedere all'inserimento della richiesta cliccando su **AGGIUNGI NUOVA PUBBLICITA'**, compilando i dati richiesti nella sezione **INSERISCI NUOVA PUBBLICITA'** e cliccando infine su **SALVA**

Lista Denunce   Contribuente   Denuncia   **Pubblicita**   Allegati   Riepilogo

**Elenco Pubblicita**  
Attenzione: Non ci sono pubblicita associate a questa denuncia

Aggiungi Nuova Pubblicita

**Inserisci una Nuova Pubblicita**

**Aggiungi Pubblicita**

Descrizione della Pubblicita:

Seleziona Indirizzo:

Dettagli Indirizzo:

Tipologia Pubblicita:

**(\*) Nota.**  
- Utilizzare la tipologia **scritte e simili non disciplinati**  
- Utilizzare la tipologia **espressamente da**

Dettagli:

Altezza (cm)

MQ

(\*) I numeri decimali devono essere separati da una virgola ","

Salva

- Dopo aver cliccato su SALVA verrà visualizzato il riepilogo della denuncia di pubblicità'.


Il contribuente potrà dal tasto in basso [Concludere la denuncia](#) cliccando su [AVANTI](#).

Vedi figura sottostante

Lista Denunce   Contribuente   Denuncia   **Pubblicita**   Allegati   Riepilogo

**Elenco Pubblicita**

[Aggiungi Nuova Pubblicita](#)

Descrizione	Ubicazione	Categoria Speciale	Tipo Pubblicita	Quantità	Valore Unità di Misura	Esenzione Art.17	Tariffa	
prova			PUBBLICITA' ORDINARIA	1	1 MQ		18,590 €	
1								

**Condizioni di utilizzo**

Attenzione:  
**Cliccando su "Avanti" verranno concluse le modifiche sulla denuncia in corso e rese effettive.  
Tuttavia ci riserviamo di validare la denuncia stessa.**

**Concludi la denuncia**

[Avanti](#)

- Nella sezione **ALLEGATI** sarà possibile inserire ed inviare eventuale documentazione utile alla richiesta ( es. documentazione attestante eventuale riduzione ). Successivamente cliccare su **AVANTI**

Lista Denunce	Contribuente	Denuncia	Manifesti	<b>Allegati</b>	Riepilogo
---------------	--------------	----------	-----------	-----------------	-----------

Di seguito è possibile inserire/visualizzare/eliminare gli allegati associati alla presente denuncia.  
Per proseguire, cliccare su **AVANTI**

### Elenco allegati Denuncia

**ElencoAllegati**

Non sono presenti Allegati nella dichiarazione corrente.

**Inserimento Nuovo Allegato**

Seleziona File da Allegare:

Scegli file Nessun file selezionato

Inserisci Allegato Selezionato

Avanti

- Nella sezione **RIEPILOGO** è possibile visualizzare i dettagli della denuncia presentata in attesa di ottenere la CONVALIDA da parte dell'ENTE e procedere al pagamento tramite il tasto **VAI AI PAGAMENTI**

Manifesti					
Lista Denunce	Contribuente	Denuncia	Pubblicità	Allegati	Riepilogo
<b>Contribuente</b>					
Contribuente					
Rif.					
Codice: <b>89259</b>					
Dati Anagrafici					
Codice Fiscale/Partita IVA: <b>1234</b> Nominativo:					
Domicilio fiscale (o sede legale)					
Via: <b>VIA</b>					
<b>Denuncia</b>					
Denuncia					
Identificativo: <b>7552312 / PERMANENTE</b>					
Anno: <b>2020</b> Presentata il: <b>11/03/2020</b>					
N. Protocollo: <b>21945</b>					
Inizio Esposizione: <b>01/04/2020</b> Fine Esposizione: <b>01/11/2020</b>					
<b>Pubblicità</b>					
Pubblicità					
Identificativo: <b>10057027</b> Descrizione: <b>prova</b> Ubicazione: <b>- (MATERA)</b> Categoria Speciale: <b>NO</b> Tipo Pubblicità: <b>PUBBLICITA' ORDINARIA</b> Quantità: <b>1</b>					
Valore Unità di Misura: <b>1 MQ</b> Esenzione(art.17): <b>NO</b> Tariffa: <b>18,59 €</b>					
IMPORTO: <b>18,59 €</b>					
TOTALE <b>111,60 €</b>					
TOTALE ARROTONDATO <b>112,00 €</b>					
ARROTONDAMENTO (Art.1 C. 166 L.286/06)					
Stampa Riepilogo					
Stampa Denuncia					
<b>Vai ai Pagamenti</b>					

- Cliccando sul tasto [“VAI A PAGAMENTI”](#) si accede alla schermata che ci consente, oltre a verificare l'ammontare del dovuto, di [SELEZIONARE LE MODALITA' DI PAGAMENTO](#).

Vedi immagini sottostanti

### Dettaglio Denunce PUBBLICITA'


Titolo	Causale	Indirizzo	Speciale	Quantità	Esenzione	Totale
test	PUBBLICITA' ORDINARIA - Permanente	1'	Si	1 MQ	No	37,18 €
Netto da pagare						37,18 €
Arrotondamento (Art. 1 C. 166 L. 296/06)						-0,18 €
Maggiorazione del 0% per periodo stagionale						0,00 €
Riduzione del <b>50%</b>						0,00 €
<b>TOTALE DA PAGARE</b>						<b>37,00 €</b>
<b>TOTALE VERSATO</b>						<b>0,00 €</b>
<b>TOTALE DA VERSARE</b>						<b>37,00 €</b>

## Pagamento

Da pagare **1**

Pagate **0**

### Rate da pagare

Descrizione	Dovuto	Scadenza	Versato	Bollettino
Unica Soluzione	37,00 € + 1,66 € di rinvio	31/01/2019	0,00 €	

Una volta effettuato il versamento la denuncia di pubblicità si perfeziona.